



英単語 PART.8

[こども用 - 犬]

8



エイゴファーム®

FREE RENTAL
10 words

こども (犬)

音声ファイル付き

英語の発音のコツがわかる！

外国人からほめられる発音ができる！

音節と発音記号を攻略！

非英語ネイティブと対等に英語が話せる！

英語
発音 **最速** マスター

日本初！

発音リズムマーク®
付きカタカナ英語

世界初！

統合発音記号付き
Unified P.S

内野直也 著
エイゴファーム®



エイゴファーム®



無期限レンタルファイル

All Free

本製品は、エイゴファームプラス株式会社（以下：当社）がお客さまへ対し私的利用に用途を限定してレンタルしている無料の英語教材です。本製品は無期限レンタルファイルのため当社へのご返却は不要です。購入した場合と同じように本商品を無期限で保持しご利用いただくことができます。

ただし、本製品の所有権は当社に帰属しています。また本書に関するすべての著作権は本書の著作権者に帰属しています。そのため当社及び著作権者からの書面による許諾を得ずに本製品の一部もしくは全部を、改変、複製、再配布、公開、転載、貸与、賃貸、転売、翻訳、2次利用、または商利用することを固く禁止します。

【ご注意 1】

16歳以下の方がスマートフォンなどの電子端末を通じて本製品を長時間ご利用になる際は、電磁波防護の観点から本製品のプリントアウトを推奨します。

お近くのコンビニなどのマルチコピー機を使えば有料（お客さまのご負担）でプリントアウト（印刷）することができます。

注）本PDFを印刷した場合、紙で手を切らないようご注意ください。あかちゃんや幼児には必ず保護者のかたの目の届くところでお与えください。

【ご注意 2】

本商品はPDFという電子ファイルです。お客さまの端末のOSによっては音声ファイルが表示されない場合や、色の表示が不自然となる場合があります。

その場合はアドビ社が提供する無料のPDF閲覧ソフト「アクロバットリーダー®」を通して本製品をご覧いただくと問題が解決する場合があります。

アドビ社の公式サイトは[こちら](#)。

当社概要

会社名 エイゴファームプラス株式会社

代表取締役 内野直也

設立日 2016/3/6

本社 福岡県福岡市中央区薬院 3-11-22

HP <http://www.eigofarm.com>

業務内容 語学教材の制作、販売、レンタル等


管理商標 「エイゴファーム」「ジェット機式発音カタカナ英語」

「音節マーク」「発音リズムマーク」 2016/12 現在

エイゴファーム HP



Let's learn



English pronunciation!

「キウキウ」&「キコンキコン」

ジェット機式発音カタカナ英語とは

ジェット機式発音カタカナ英語は、英語の発音が何倍もよくなるカタカナ英語です。英単語の発音方法を示す「音節」と「発音記号」にもとづいて制作した日本で初めてのカタカナ英語です。英語発音の公式な情報源を、日本語と図形でわかりやすく表現しています。英語の発音のコツがわかるカタカナ英語なので、発音練習を繰り返せば、あなたも世界で通じる英語発音をマスターすることができます。

ジェット機式発音カタカナ英語「book」

book

発音記号
[b'ʊk]

音節
book



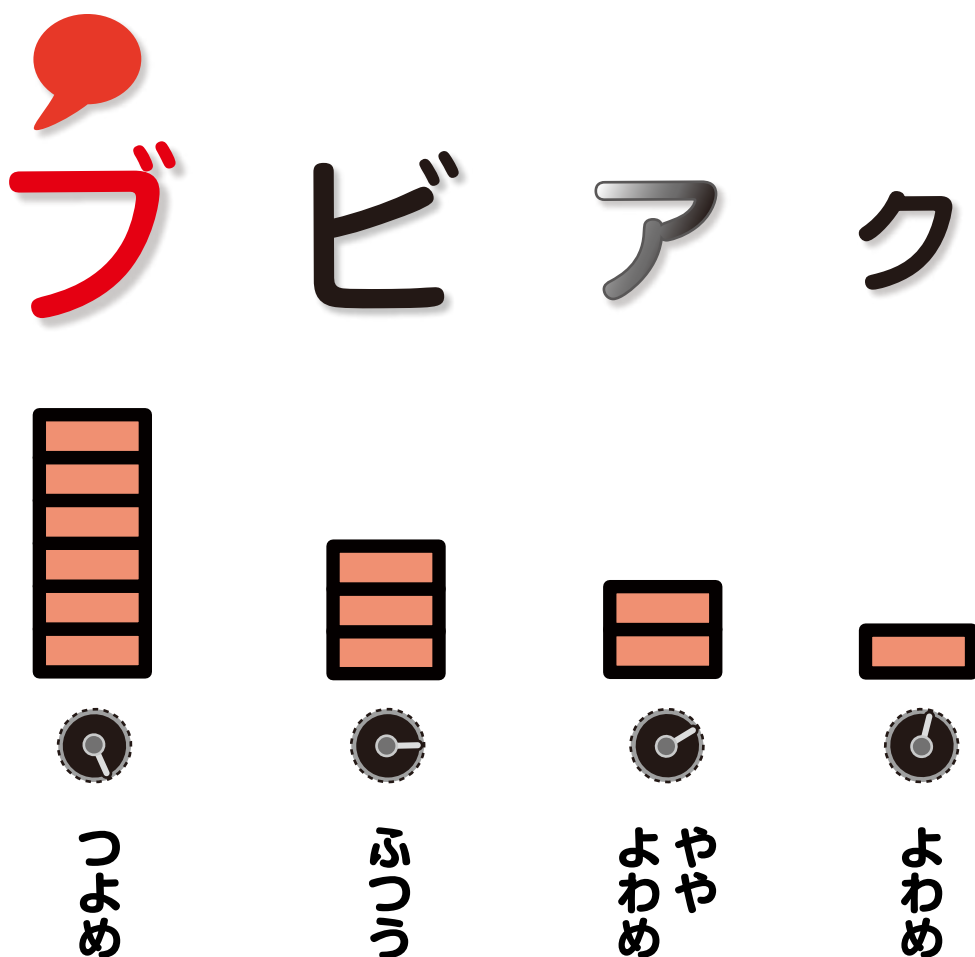
ジェット機式発音カタカナ英語の発音方法①

1

音量を使い分けて発音します。
英語には基本的に4種類の音量があります。

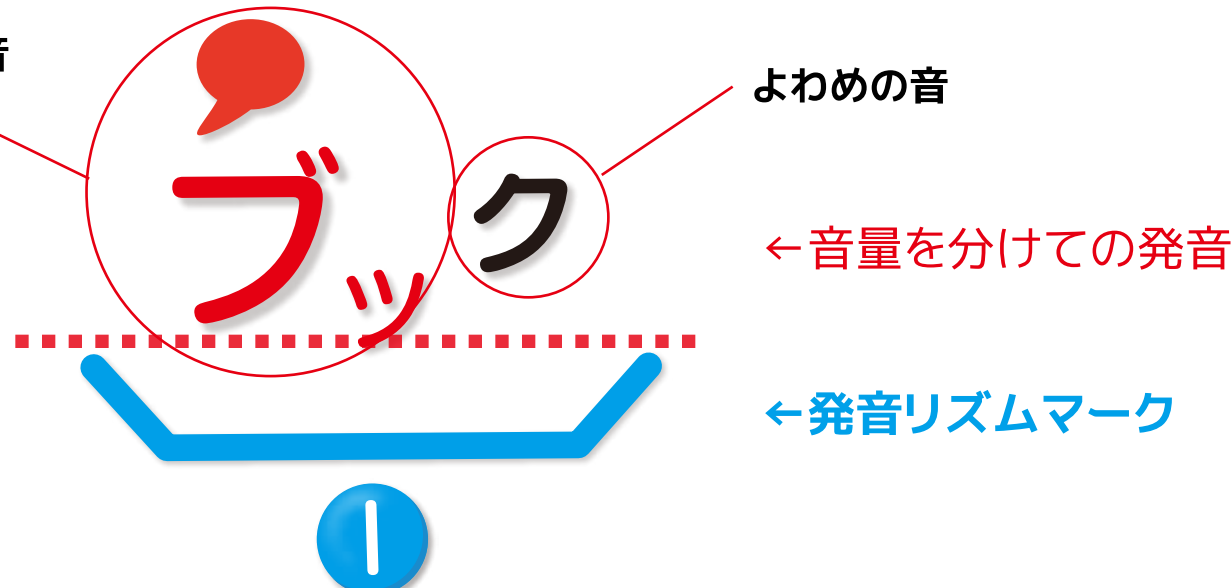
英語には強め、ふつう、やや弱め、弱めに発音する音があります

文字の例



つよめの音

よわめの音

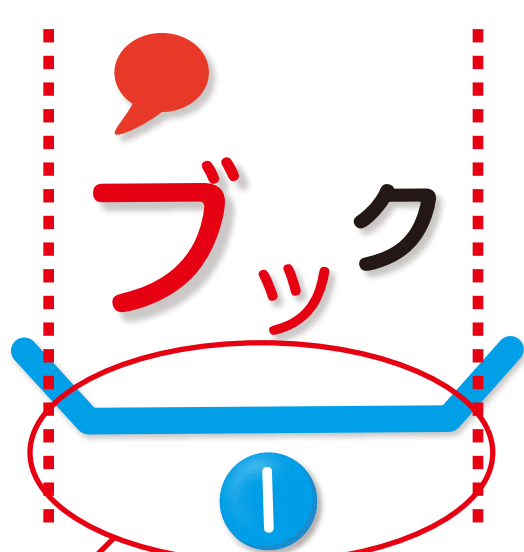


ジェット機式発音カタカナ英語の発音方法②


2

いくつもの音をひとまとめにして発音します。
発音リズムマーク（音節マーク）の上に文字が2つ以上ある場合は、ひとまとめにして1つのリズムで発音します。

英語では2つ以上の音をまとめて発音する場合はほとんどです



発音リズムマーク（音節マーク）



1つのリズムにまとめて発音します
音量の違う2つの音を1つにまとめて発音しましょう。

まとめ

book

総合
発音記号

[①b'ʊk]



発音方法

つよめの音で「ブッ」発音します。次によわめの音で「ク」と発音します。
「ブッ」と「ク」の音をできるだけくっつけて発音します。
「ブッ」と「ク」の音をひとまとめにして1つのリズムで発音しましょう。



パネル型レンタル英語教材

ジェット機式発音カタカナ英語を大型パネルでご提供します！
A2サイズの英単語パネルセットを全国の保育園や幼稚園などに特別価格でレンタル提供いたします！

特別価格！

通常月額 ~~29,800円~~ (税別)

※年間契約時

月額 8,000円 (税別) で1セット 20英単語の

大型パネルをレンタルいたします。

※公益法人限定です ※要年間契約
※宗教法人は割引対象外となります。

※2016年12月時点での価格です。

ビックサイズ！

英単語パネルはA2 (594mm×420mm) の特大サイズ！
大きな文字だから遠くからでもよく見えます！

園児たちがみんな一緒に楽しく発音練習が行えます！

音声CD付き！

英単語パネルとセットで音声CDが付いてきます！

アメリカ人のきれいな英語発音がいつでも聞けます！

オリジナルの英語教材が作れます！

裏面には大きなイラストスペースがあります！

お好みのイラストや写真を貼りつけると楽しい**オリジナル**の英語教材が作れます！

例えば英単語「Rice ball (おにぎり)」の場合は

地方特有のおにぎりの写真などを使えばとっても楽しい英語教材を作れます！



全国送料無料！

全国どこでも送料無料です！送料はすべて当社が負担します！

※商品返却時の送料はお客さまのご負担となります。

導入手数料、年会費無料！

導入手数料、年会費も無料です！

初月分のレンタル費用 8,640円 (税込) のお支払いでパネル型レンタル英語教材をお届けします！

※消費税8%時

特典つき！ 大型バック！

英単語パネルがスッポリ入る不織布^{ふしよくろ}バック付き！
教室への持ち運びをスムーズに行えます！



パネル型レンタル教材は

英語を習得する基礎がつかれる！

導入がカンタン！ とにかく安い！

100名の園児で月々一人 **86円** のレンタルコストです！

A2 ラミネートパネル 英単語 ×20 (1セット) 月々 8640円 (税込)					
園児数	30	50	80	100	200
園児一人当たりの 利用料金計算	288円	172円	108円	86円	43円

だから、

小学3年生からの英語教育の対策にピッタリ！

イラストの貼り換えが自由な英単語パネルは

子供たちの興味を無限大に引き出すことができます！

お絵かきと英語の授業を一緒にすることも可能です！

増量自由！

英単語パネルは増量できます！ご利用から半年後に


英単語シリーズ2 (英単語 20+2 語文つき) を

月額 8,000円 (税別) で追加レンタルできます！

※在庫状況によります。

パネル型レンタル英語教材
詳しくはこちらをご覧ください

1 carrot




にんじん


統合
発音記号

[①k'æ ②ræt]



キ ャ ラ トウ



1



2




発音方法

つよめの音で、「エ」の音をまぜながら「キヤ」と発音します。次にややよわめの音で、ぼやっとした感じで「ラ」と発音します。最後によわめの音で「トウ」と発音します。

「キヤ」の音を1つめのリズムで発音し、「ラ」と「トウ」の音をひとまとめにして2つめのリズムで発音しましょう。

フィーリングバロメーター



ふつう



carrot

carrot

2 challenge




ちょうせんする

統合
発音記号


[①tʃ'æ ②lendʒ]

チャ




レンジ



1




2



発音方法

つよめの音で、「エ」の音をまぜながら「チャ」と発音します。次にふつうの音で、「レ」と発音します。次によわめの音で「ン」と発音します。最後によわめの音で「ジ」と発音します。
「チャ」の音を1つめのリズムで発音し、「レ」と「ン」と「ジ」の音をひとまとめにして2つめのリズムで発音しましょう。


フィーリングバロメーター



ふつう

2






1年1組
 キュウキュウ
 1 + 1 = 2
 1 + 2 = 3

統合
 発音記号


[①í: ②zi]

イー

ジ





1



2



easy




発音方法

つよめの音で「イー」と発音します。次にふつうの音で「ジ」と発音します。

「イー」の音を1つめのリズムで発音し、「ジ」の音を2つめのリズムで発音しましょう。

easy

フィーリングバロメーター




ふつう



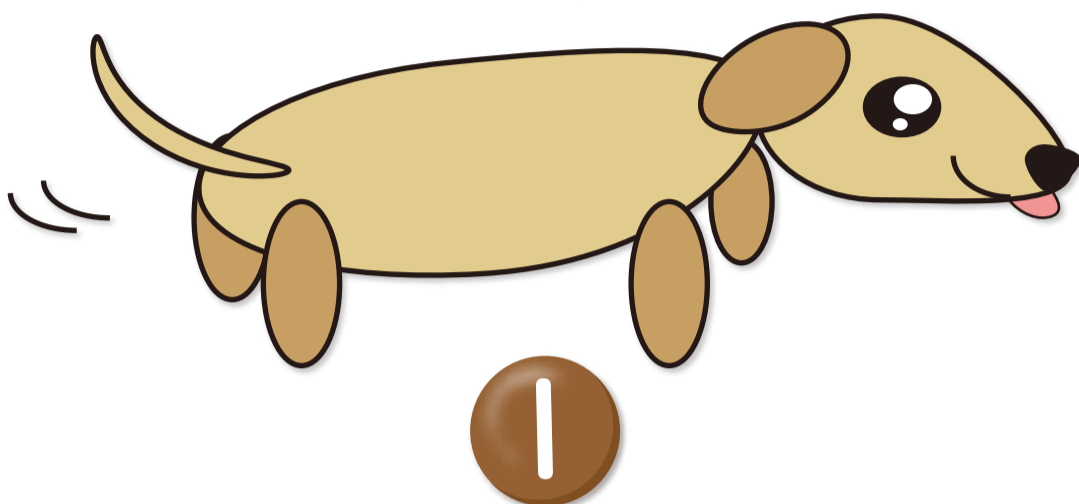
4 goat

統合
発音記号

[①góút]



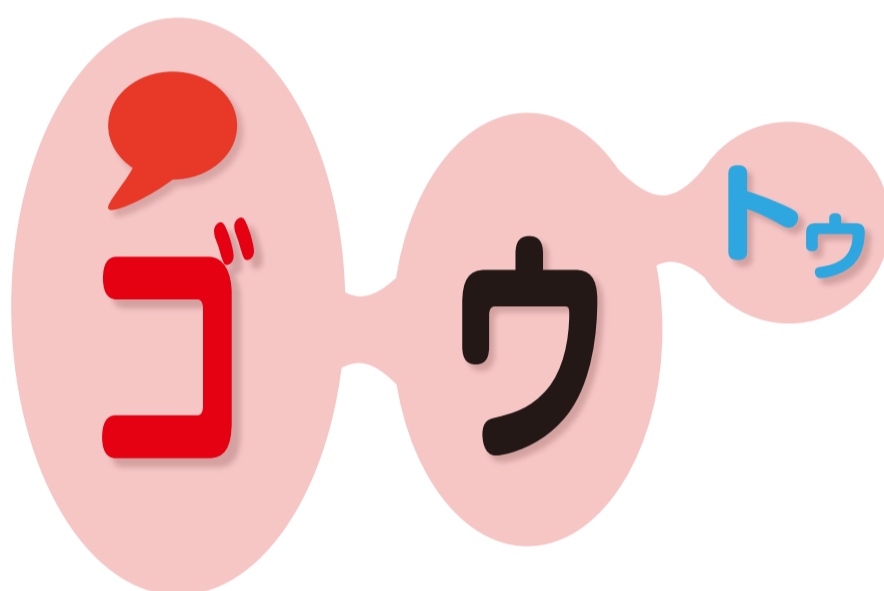


やぎ



ゴウ トウ

ひとまとめイメージと
おんりょうマーク




発音方法

つよめの音で「ゴ」と発音します。次にふつうの音で「ウ」と発音します。最後によわめの音で「トウ」と発音します。「ゴ」と「ウ」の音をすばやく連続して発音し、「トウ」の音をくっつけて発音します。

「ゴ」と「ウ」と「トウ」の音をひとまとめにして1つのリズムで発音しましょう。

フィーリングバロメーター




ふつう

5 laugh

統合
発音記号

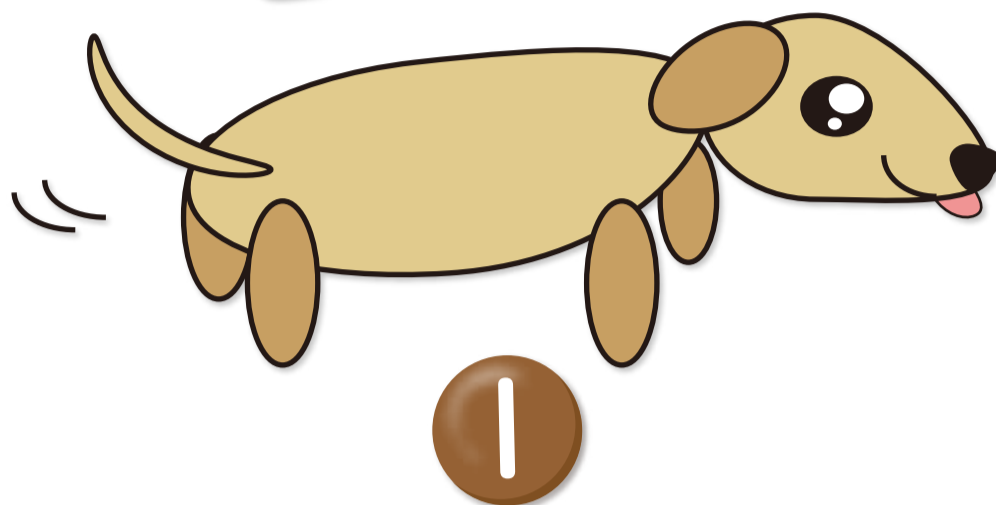
[①ləʊf]





わらう



ラーフ




ひとまとめイメージと
おんりょうマーク



発音方法

つよめの音で「ラー」と発音します。最後によわめの音で「フ」と発音します。
「ラー」と「フ」の音をできるだけくっつけて発音します。
「ラー」と「フ」の音をひとまとめにして1つのリズムで発音しましょう。

フィーリングバロメーター




ふつう



6 smile


統合
発音記号

[①smáil]



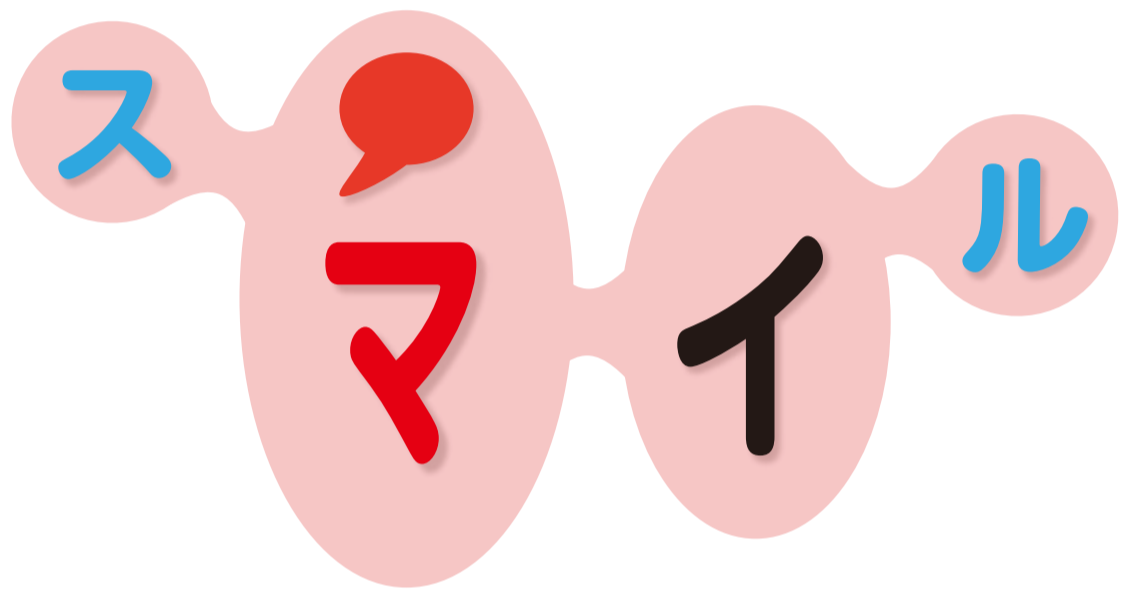


スマイル

にっこりする



ひとまとめイメージと
おんりょうマーク




発音方法

よわめの音で「ス」と発音します。次につよめの音で「マ」と発音します。次にふつうの音で「イ」と発音します。最後によわめの音で「ル」と発音します。

「ス」と「マ」と「イ」と「ル」の音をできるだけくっつけて発音します。「ス」と「マ」と「イ」と「ル」の音をひとまとめにして1つのリズムで発音しましょう。

フィーリングバロメーター



ふつう



6



7 pray

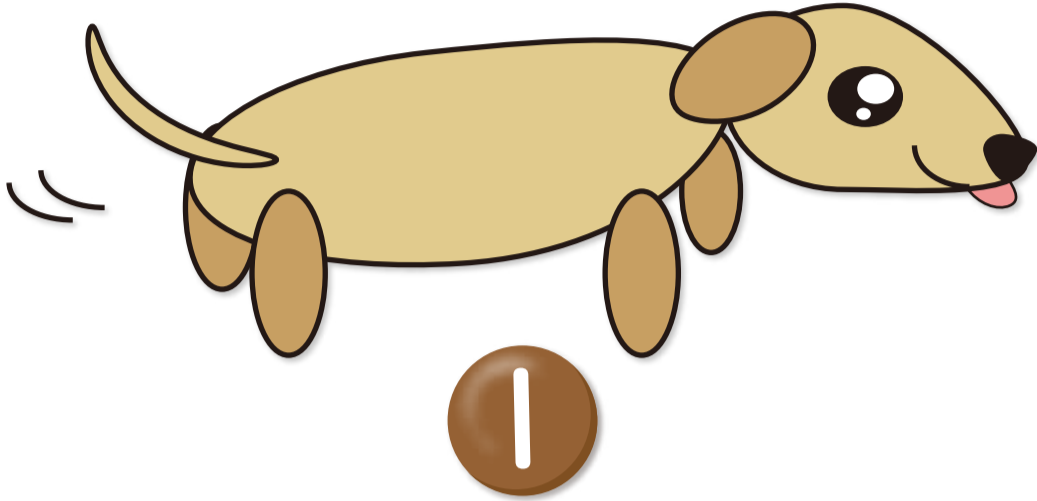
統合
発音記号

[①préI]






いのる

プレイ




ひとまとめイメージと
おんりょうマーク



発音方法

よわめの音で「プ」と発音します。次につよめの音で「レ」と発音します。最後にふつうの音で「イ」と発音します。
「プ」と「レ」と「イ」の音をできるだけくっつけて発音します。
「プ」と「レ」と「イ」の音をひとまとめにして1つのリズムで発音しましょう。

フィーリングバロメーター



ふつう



7



8 drink


統合
発音記号

[①drɪŋk]





のむ

ドゥリィンク



ひとまとめイメージと
おんりょうマーク



発音方法

よわめの音で「ドゥ」と発音します。次につよめの音で「リィ」と発音します。次によわめの音で「ン」と発音します。最後によわめの音で「ク」と発音します。

「ドゥ」と「リィ」と「ン」と「ク」の音をできるだけくっつけて発音します。「ドゥ」と「リィ」と「ン」と「ク」の音をひとまとめにして1つのリズムで発音しましょう。

フィーリングバロメーター



ふつう



8

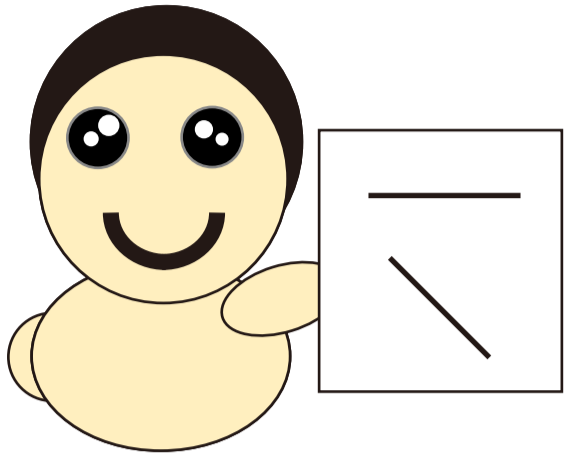
9 line

統合
発音記号

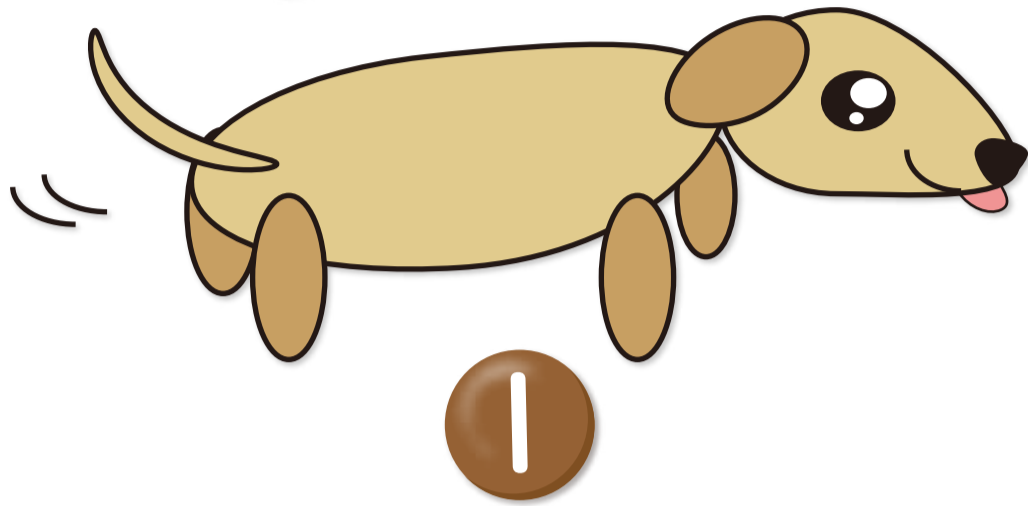
[①láIn]






ライン



せん



ひとまとめイメージと
おんりょうマーク




発音方法

つよめの音で「ラ」と発音します。次にふつうの音で「イ」と発音します。最後によわめの音で「ン」と発音します。

「ラ」と「イ」の音をすばやく連続して発音し、「ン」の音をくっつけて発音します。

「ラ」と「イ」と「ン」の音をひとまとめにして1つのリズムで発音しましょう。

フィーリングバロメーター



ふつう




9




10 red

統合
発音記号


[①réd]



あか



ひとまとめイメージと
おんりょうマーク



発音方法

つよめの音で「レッ」と発音します。次によわめの音で「ドゥ」と発音します。
「レッ」と「ドゥ」の音をできるだけくっつけて発音します。
「レッ」と「ドゥ」の音をひとまとめにして1つのリズムで発音しましょう。



ふつう





エイゴファーム。

エイゴファーム®


FREE Rental
PDF

英語
教材



Thank you for using

our Free rental PDF!



ジェット機式発音カタカナ英語
英単語 PART-8 [こども用 - 犬]

2016年12月12日 初版

著者 内野直也

発行所 エイゴファームプラス株式会社

〒810-0022 福岡県福岡市中央区薬院 3-11-22

本書のご感想、ご意見は以下の web サイト
で承っています。

<http://www.eigofarm.com>

©2016 NaoyaUchino All Rights Reserved.

Private Use only.

No copyright infringement is allowed.