ジェット機式発音用カタカナ英語®

# 英単語 PART.5

## [ アルファベット文字 ] 付き

5



エイゴファーム®

FREE RENTAL
10 words

アルファベット
音声ファイル付き

英語の発音のコツがわかる！

外国人からほめられる発音ができる！

非英語ネイティブと対等に英語が話せる！

音節と発音記号を攻略！

英語発音 最速 マスター

日本初！
音節マーク®付き
カタカナ英語

世界初！
統合発音記号付き
Unified P.S

内野直也 著
エイゴファーム®

エイゴファーム®

# ジェット機式発音用カタカナ英語®

## 無期限レンタルファイル

**All Free**

本製品は、エイゴファームプラス株式会社（以下：当社）がお客さまへ対し私的利用に用途を限定してレンタルしている無料の英語教材です。本製品は無期限レンタルファイルのため当社へのご返却は不要です。購入した場合と同じように本商品を無期限で保持しご利用いただくことができます。

ただし、本製品の所有権は当社に帰属しています。また本書に関するすべての著作権は本書の著作権者に帰属しています。そのため当社及び著作権者からの書面による許諾を得ずに本製品の一部もしくは全部を、改変、複製、再配布、公開、転載、貸与、賃貸、転売、翻訳、2 次利用、または商利用することを固く禁止します。

【ご注意 1】

16 歳以下の方がスマートフォンなどの電子端末を通じて本製品を長時間ご利用になる際は、電磁波防護の観点から本製品のプリントアウトを推奨します。

お近くのコンビニなどのマルチコピー機を使えば有料（お客さまのご負担）でプリントアウト（印刷）することができます。

注 ）本 PDF を印刷した場合、紙で手を切らないようご注意下さい。あかちゃんや幼児には必ず保護者のかたの目の届くところでお与えください。

【ご注意 2】

本商品は PDF という電子ファイルです。お客さまの端末の OS によっては音声ファイルが表示されない場合や、色の表示が不自然となる場合があります。

その場合はアドビ社が提供する無料の PDF 閲覧ソフト「アクロバットリーダー ®」を通して本製品をご覧いただくと問題が解決する場合があります。

アドビ社の公式サイトはこちら。

当社概要

| | |
|---|---|
| 会社名 | エイゴファームプラス株式会社 |
| 代表取締役 | 内野直也 |
| 設立日 | 2016/3/6 |
| 本社 | 福岡県福岡市中央区薬院 3-11-22 |
| HP | http://www.eigofarm.com |
| 業務内容 | 語学教材の制作、販売、レンタル等 |
| 管理商標 | 「エイゴファーム」「ジェット機式発音カタカナ英語」「音節マーク」「発音リズムマーク」 |

2016/12 現在

エイゴファーム HP

Let's learn English pronunciation!



「キュウキュウ」&「キュンキュン」

## ジェット機式発音カタカナ英語とは

ジェット機式発音カタカナ英語は、英語の発音が何倍もよくなるカタカナ英語です。英単語の発音方法を示す「音節」と「発音記号」にもとづいて制作した日本で初めてのカタカナ英語です。英語発音の公式な情報源を、日本語と図形でわかりやすく表現しています。英語の発音のコツがわかるカタカナ英語なので、発音練習を繰りかえせば、あなたも世界で通じる英語発音をマスターすることができます。

### ジェット機式発音カタカナ英語「book」

**book**

発音記号
[b'ʊk]

音節
book

### ジェット機式発音カタカナ英語の発音方法①

**1**

音量を使い分けて発音します。
英語には基本的に 4 種類の音量があります。

**英語には強め、ふつう、やや弱め、弱めに発音する音があります**

文字の例

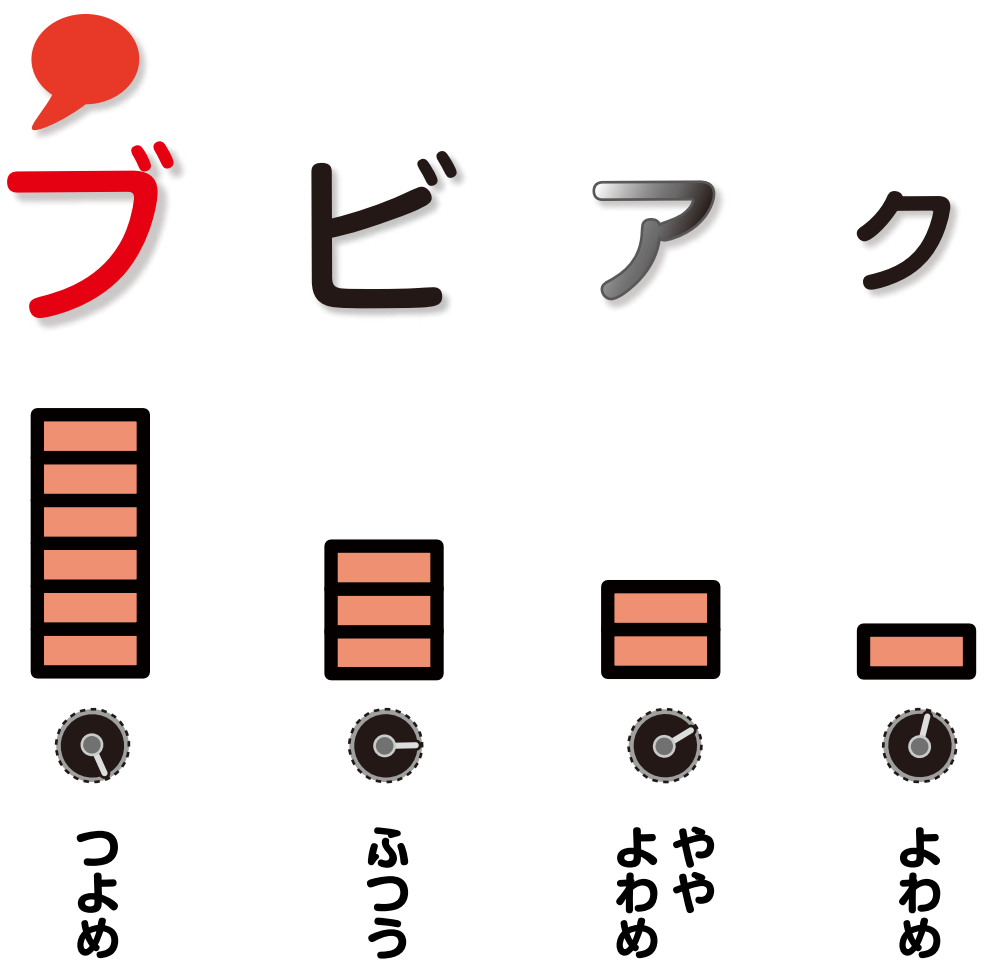


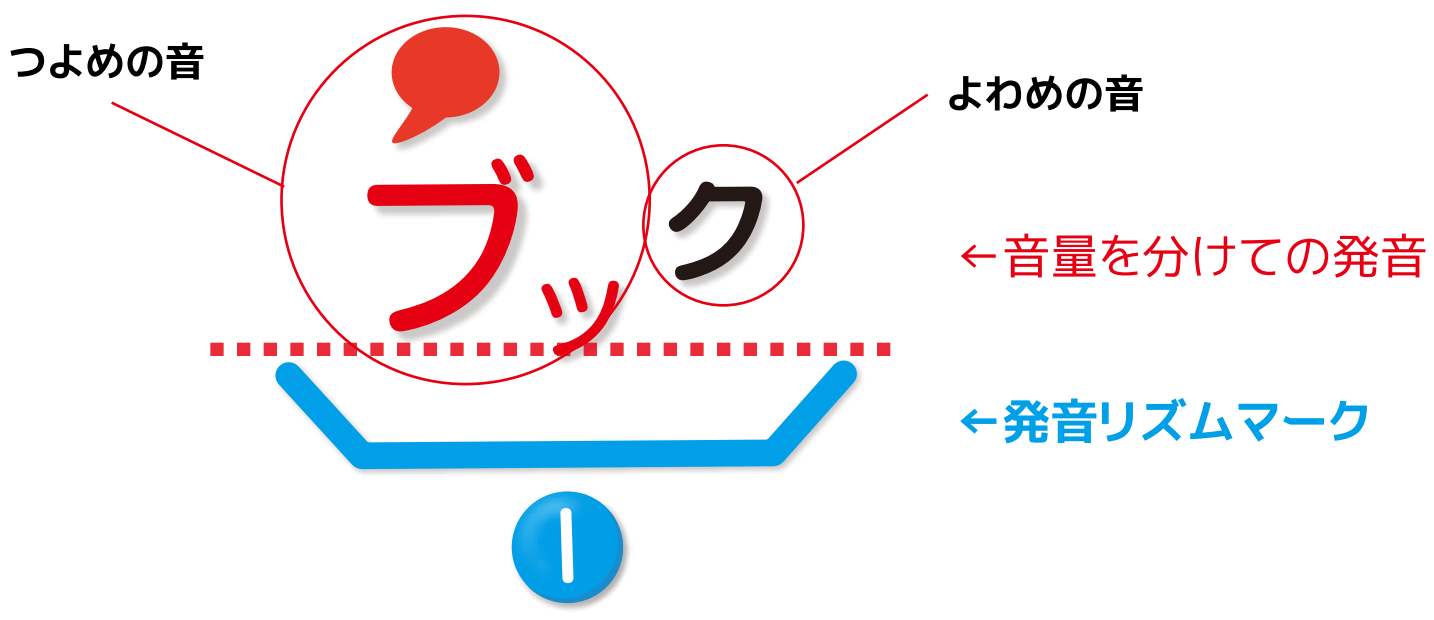


### ジェット機式発音カタカナ英語の発音方法②

**2**

いくつもの音をひとまとめにして発音します。
発音リズムマーク（音節マーク）の上に文字が 2 つ以上ある場合は、ひとまとめにして 1 つのリズムで発音します。

**英語では 2 つ以上の音をまとめて発音する場合がほとんどです**

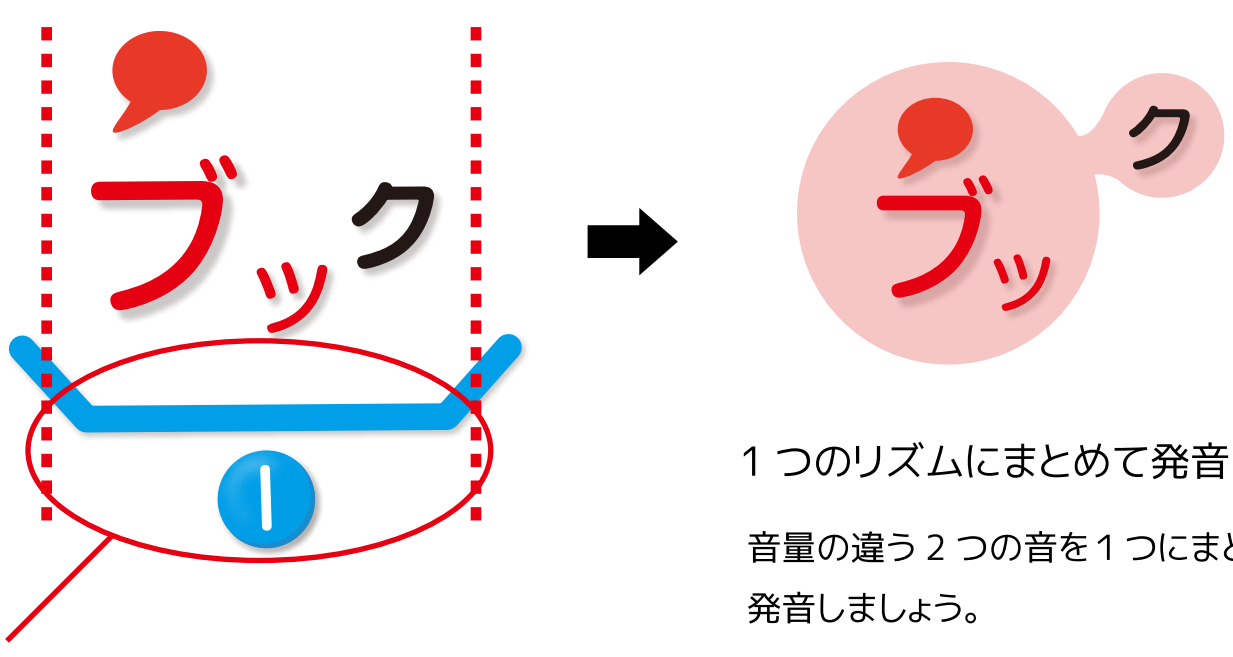


1 つのリズムにまとめて発音します

音量の違う 2 つの音を 1 つにまとめて発音しましょう。

**発音リズムマーク（音節マーク）**

## まとめ

**book**

統合発音記号 [①b'ʊk]

### 発音方法

**つよめの音で「ブッ」発音します。次によわめの音で「ク」と発音します。**
**「ブッ」と「ク」の音をできるだけくっつけて発音します。**
**「ブッ」と「ク」の音をひとまとめにして 1 つのリズムで発音しましょう。**

エイゴファーム®

**広告**

スキップ

ジェット機式発音カタカナ英語®

# パネル型レンタル英語教材

ジェット機式発音カタカナ英語を大型パネルでご提供します！
A2 サイズの英単語パネルセットを全国の保育園や幼稚園などに
特別価格でレンタル提供いたします！

通常月額 ~~29,800 円（税別）~~
※年間契約時

## 特別価格！

**月額 8,000 円**（税別）で 1 セット 20 英単語の
大型パネルをレンタルいたします。

※公益法人限定です　※要年間契約
※宗教法人は割引対象外となります。

※2016 年 12 月時点での価格です。

## ビックサイズ！

英単語パネルはＡ２（594mm×420mm）の特大サイズ！
大きな文字だから遠くからでもよく見えます！
園児たちがみんな一緒に楽しく発音練習が行えます！

## 音声ＣＤ付き！

英単語パネルとセットで音声ＣＤが付いてきます！
アメリカ人のきれいな英語発音がいつでも聞けます！

## オリジナルの英語教材が作れます！

裏面には大きなイラストスペースがあります！
お好みのイラストや写真を貼りつけると楽しい**オリジナル**の
英語教材が作れます！
例えば英単語「Rice ball（おにぎり）」の場合は
**地方特有のおにぎり**の写真などを使えばとっても楽しい
英語教材を作れます！

園 ORIGINAL

## 全国送料無料！

全国どこでも送料無料です！送料はすべて当社が
負担します！

※商品返却時の送料はお客さまのご負担となります。

## 導入手数料、年会費無料！

導入手数料、年会費も無料です！
初月分のレンタル費用 8,640 円（税込）のお支払いで
パネル型レンタル英語教材をお届けします！

※消費税８％時

## 特典つき！ 大型バック！

英単語パネルがスッポリ入る不織布（ふしょくふ）バッグ付き！
教室への持ち運びをスムーズに行えます！

ジェット機式発音カタカナ英語®

# パネル型レンタル教材は

## 英語を習得する基礎がつくれる！

## 導入がカンタン！　とにかく安い！

100 名の園児で月々**一人 86 円**のレンタルコストです！

| A2 ラミネートパネル　英単語 ×20（1セット）月々 8640 円（税込） | | | | | |
|---|---|---|---|---|---|
| 園児数 | 30 | 50 | 80 | 100 | 200 |
| 園児一人当たりの利用料金計算 | 288 円 | 172 円 | 108 円 | 86 円 | 43 円 |

## だから、

## 小学３年生からの英語教育の対策にピッタリ！

イラストの貼り換えが自由な英単語パネルは
子供たちの興味を無限大に引き出すことができます！
お絵かきと英語の授業を一緒にすることも可能です！

## 増量自由！

英単語パネルは増量できます！ご利用から半年後に
英単語シリーズ２（英単語 20＋2 語文つき）を
**月額 8,000 円**（税別）で追加レンタルできます！

※在庫状況によります。

パネル型レンタル英語教材
詳しくはこちらをご覧ください

Private use only

# 1 buy

統合発音記号 [①báɪ]

## かう

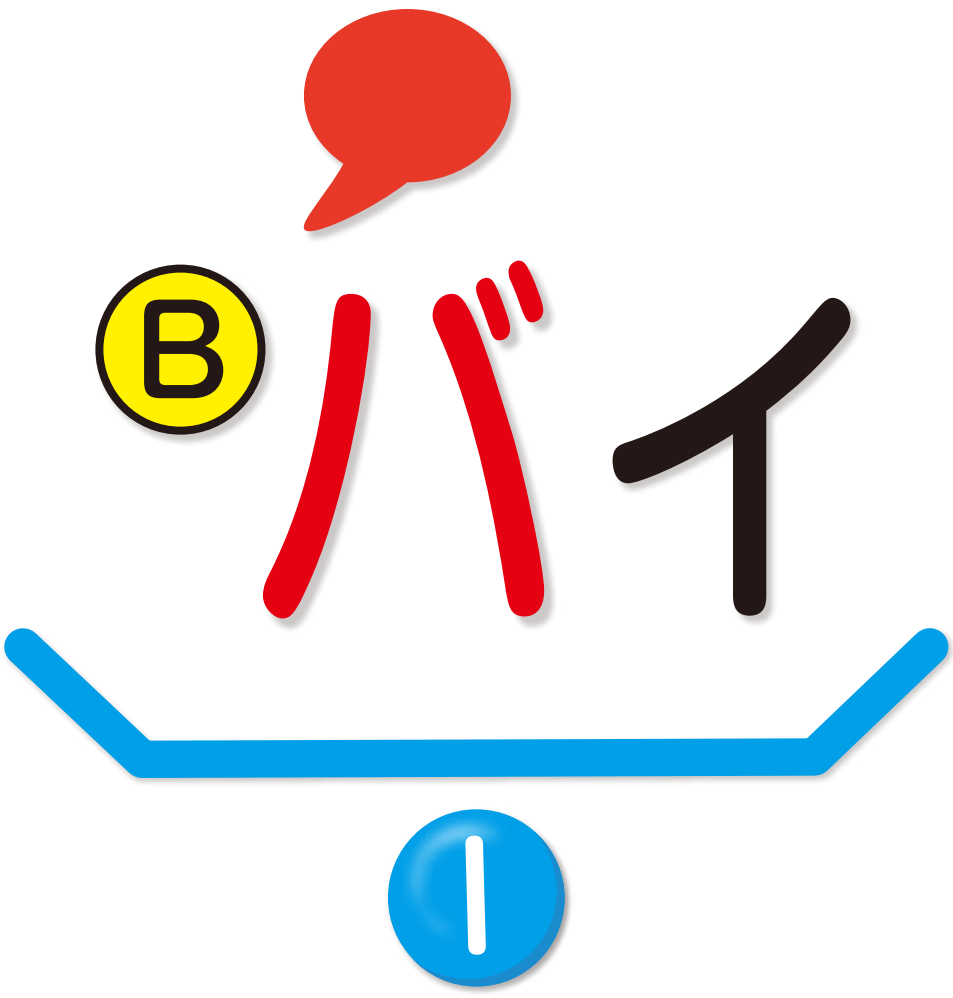




ひとまとめイメージと
おんりょうマーク

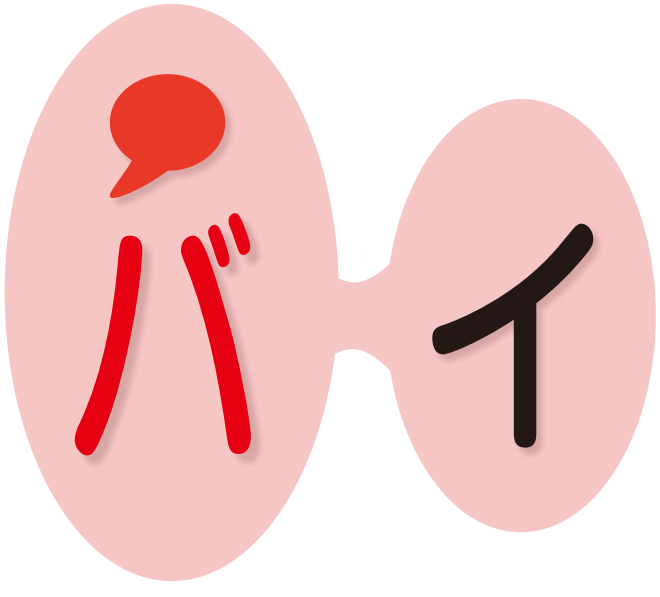


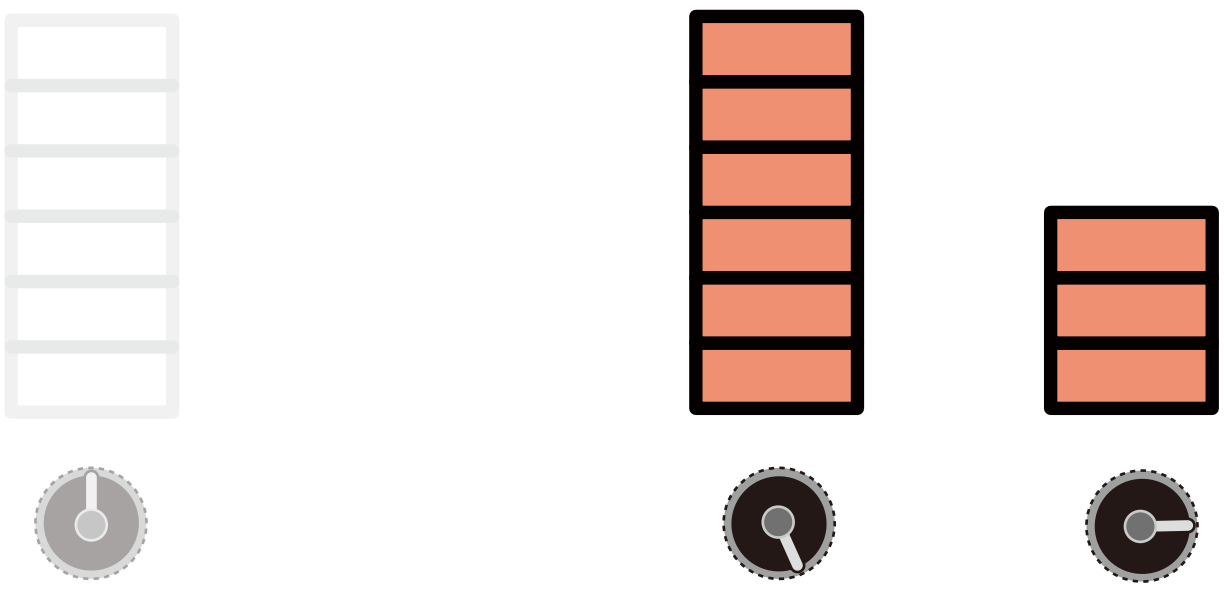

## 発音方法

つよめの音で、くちびるを閉じた状態から音を弾けさせるような感じで「バ」と発音します。次にふつうの音で「イ」と発音します。「バ」と「イ」の音をできるだけくっつけて発音します。「バ」と「イ」の２つの音をひとまとめにして１つのリズムで発音しましょう。

フィーリングバロメーター



ふつう


buy

# 2 cold

統合発音記号 [①kóʊld]



さむい
つめたい

コウ Ⓛルドゥ

ひとまとめイメージと
おんりょうマーク

コ ウ ル ドゥ

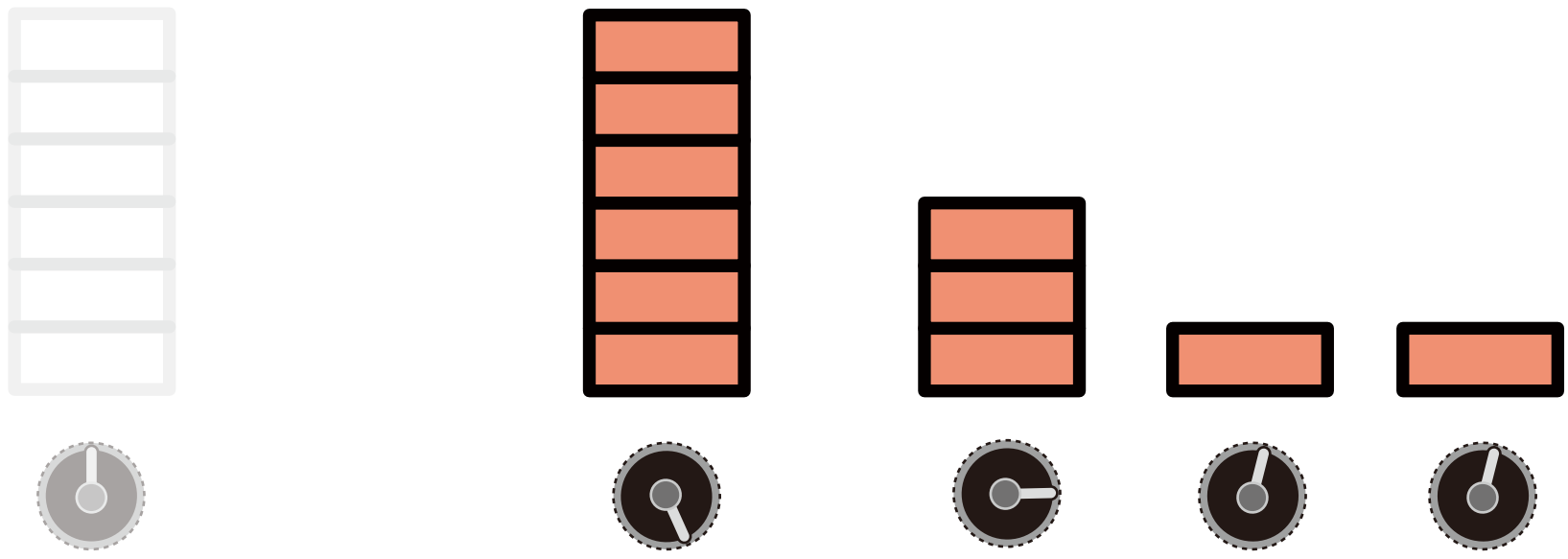

## 発音方法

つよめの音で「コ」と発音します。次にふつうの音で「ウ」と発音します。
次によわめの音で、舌の先端を上の前歯の後ろあたりにくっつけた状態から
「ル」と発音します。最後によわめの音で「ドゥ」と発音します。
「コ」と「ウ」の音をすばやく連続して発音し、「ル」と「ドゥ」の音を
くっつけて発音します。
「コ」と「ウ」と「ル」と「ドゥ」の音をできるだけくっつけて発音します。
「コ」と「ウ」と「ル」と「ドゥ」の４つの音をひとまとめにして１つの
リズムで発音しましょう。

フィーリングバロメーター



ふつう


cold

# 3 card

統合発音記号 [①kάːrd]



カード

ひとまとめイメージとおんりょうマーク




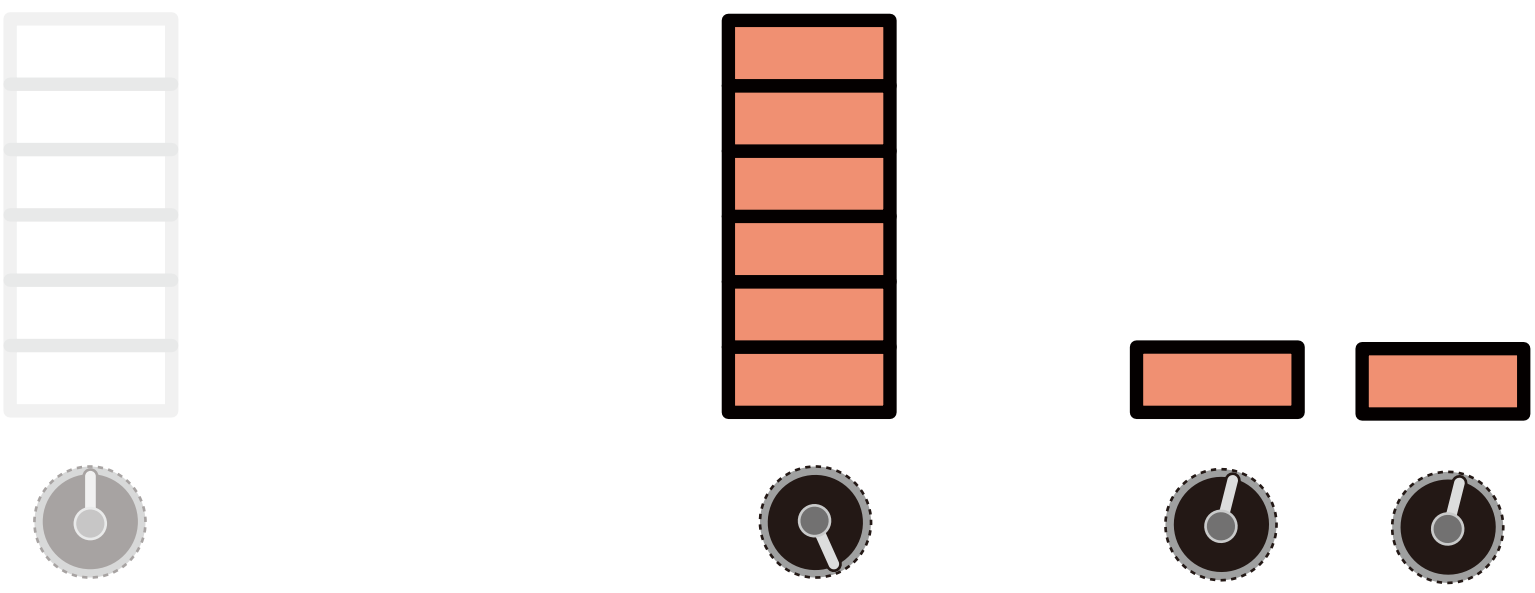

## 発音方法

つよめの音で「カー」と発音します。次によわめの音で、舌を丸めながらよわめの音で「ル」と発音します。最後によわめの音で「ドゥ」と発音します。
「カー」と「ル」と「ドゥ」の音をできるだけくっつけて発音します。
「カー」と「ル」と「ドゥ」の３つの音をひとまとめにして１つのリズムで発音しましょう。



# 4 crab

統合発音記号 [①kr'æb]



かに

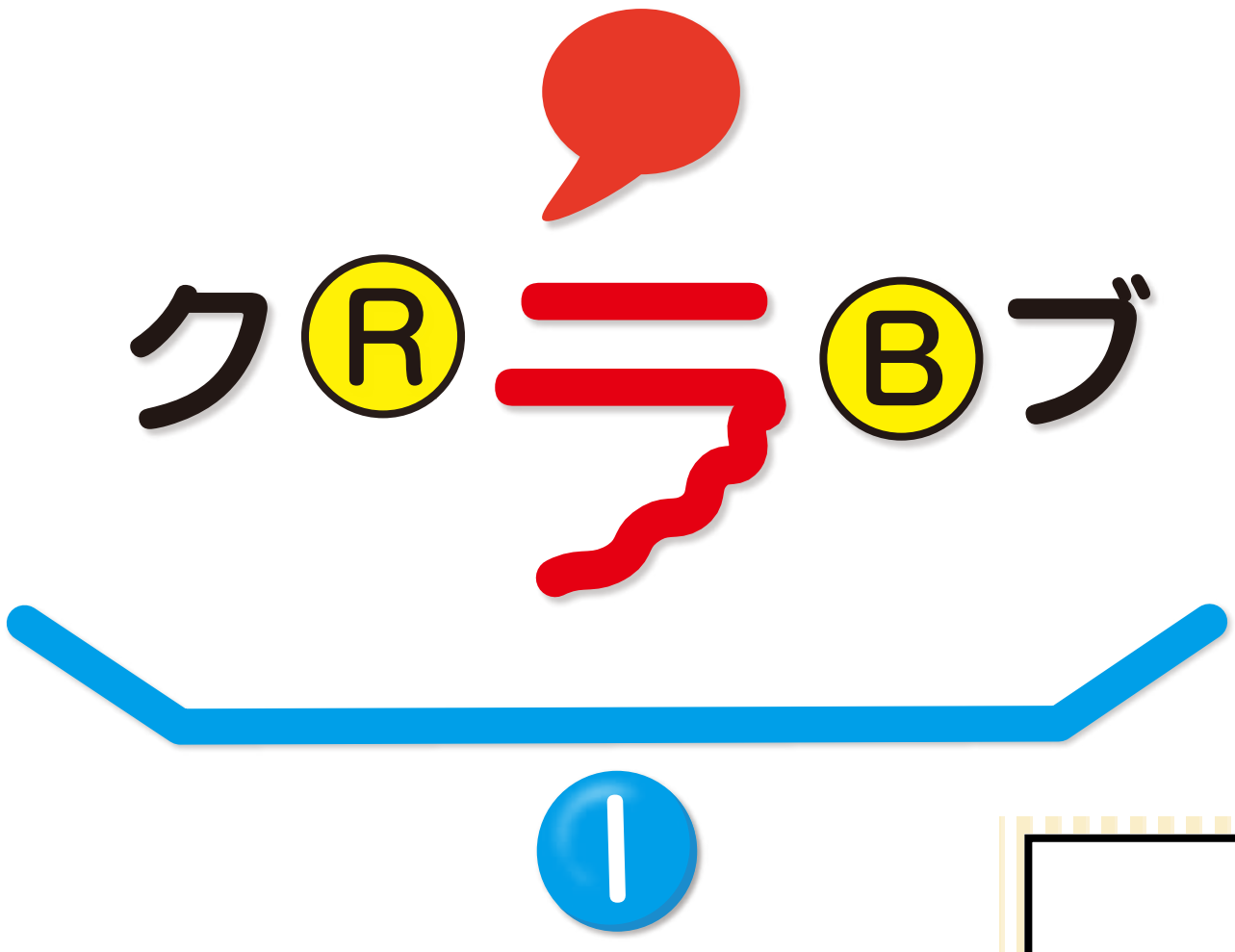


ひとまとめイメージと
おんりょうマーク




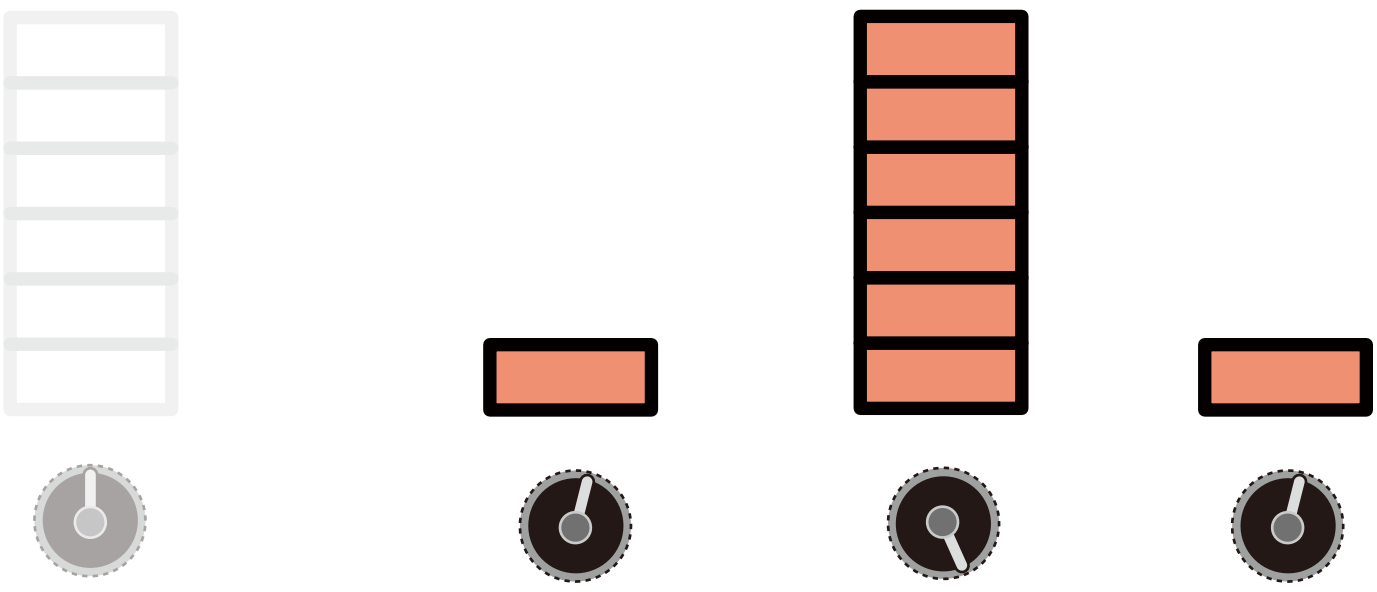

## 発音方法

よわめの音で「ク」と発音します。次につよめの音で、舌を丸めつつ「エ」の音をまぜながら「ラ」と発音します。最後によわめの音で、くちびるを閉じた状態から音を振動させるような感じで「ブ」と発音します。
「ク」と「ラ」と「ブ」の音をできるだけくっつけて発音します。
「ク」と「ラ」と「ブ」の３つの音をひとまとめにして１つのリズムで発音しましょう。





crab



No commercial use is allowed

Private use only

# 5 fish

統合発音記号 [①fíʃ]



## さかな

ひとまとめイメージと
おんりょうマーク

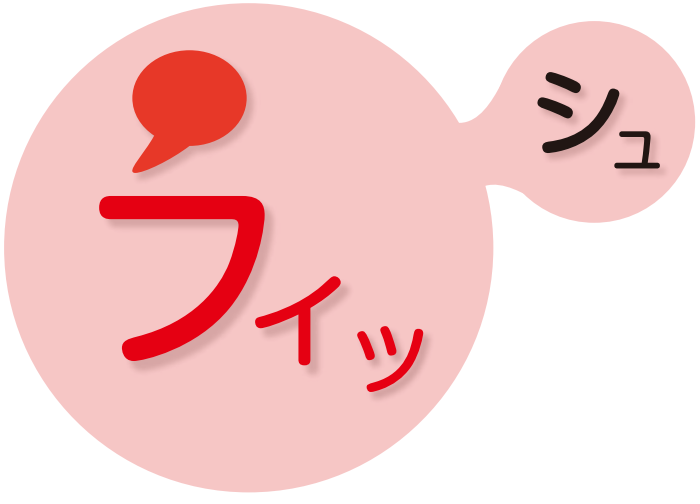


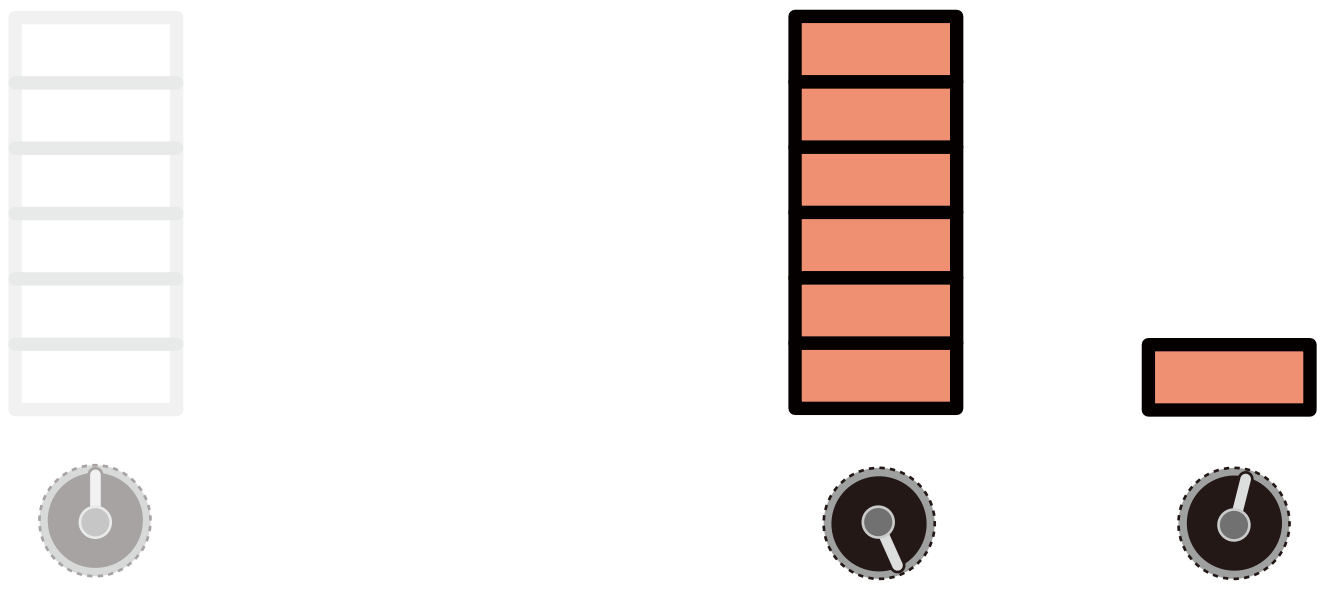

## 発音方法

つよめの音で、上の前歯を軽く下くちびるにのせた状態からかすれた音を出すような感じで「フィッ」と発音します。次によわめの音で、くちびるをすぼめ前へ突き出し上下の前歯を合わせた状態からかすれた音を出すような感じで「シュ」と発音します。
「フィッ」と「シュ」の音をできるだけくっつけて発音します。
「フィッ」と「シュ」の２つの音をひとまとめにして１つのリズムで発音しましょう。

フィーリングバロメーター



ふつう

fish

# 6 hand

統合発音記号 [①h'ænd]

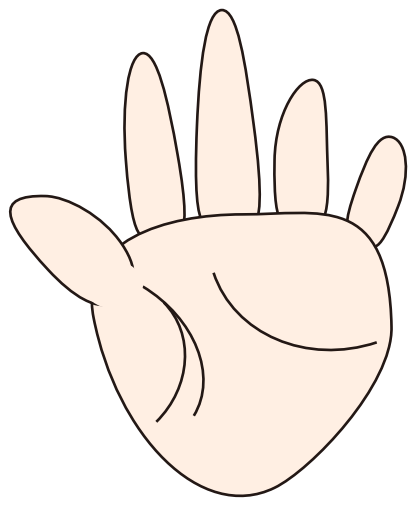

て

ひとまとめイメージと
おんりょうマーク

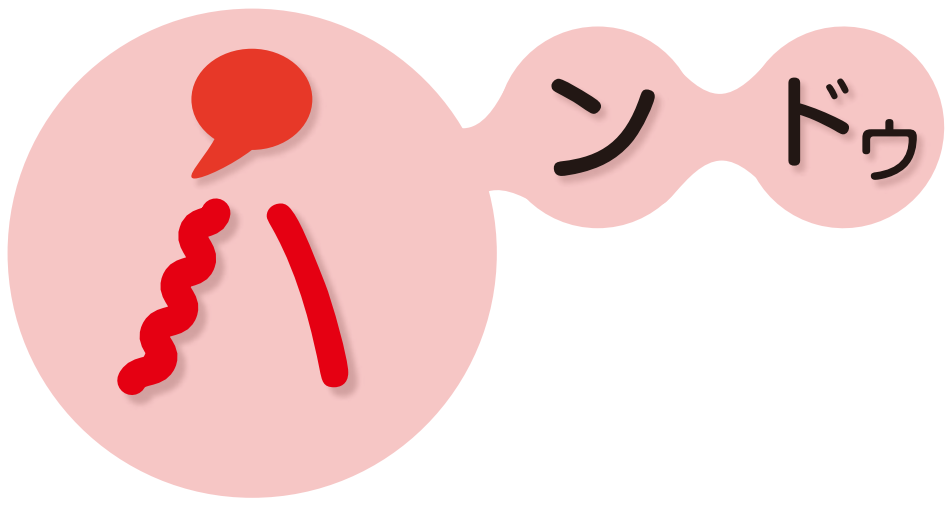


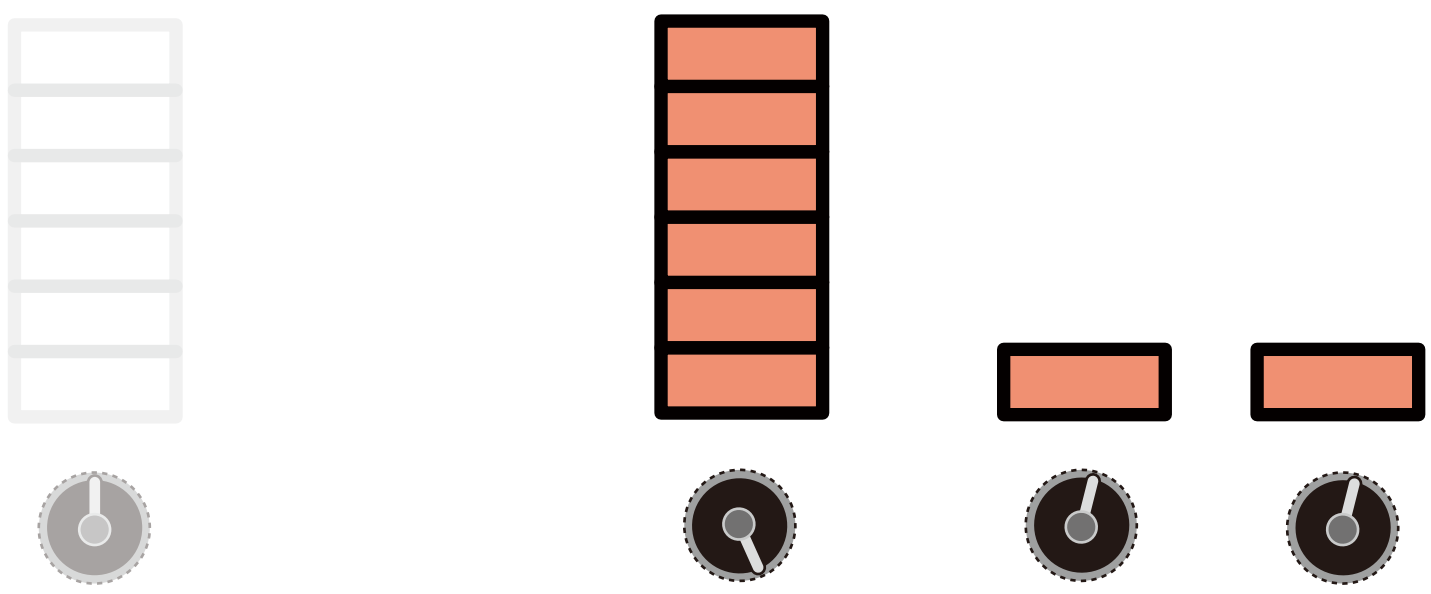

## 発音方法

つよめの音で「エ」の音をまぜながら「ハ」と発音します。次によわめの音で「ン」と発音します。最後によわめの音で「ドゥ」と発音します。
「ハ」と「ン」と「ドゥ」の音をできるだけくっつけて発音します。
「ハ」と「ン」と「ドゥ」の３つの音をひとまとめにして１つのリズムで発音しましょう。

フィーリングバロメーター



ふつう


hand

# 7 come

統合発音記号 [①k'ʌm]



くる



ひとまとめイメージと
おんりょうマーク

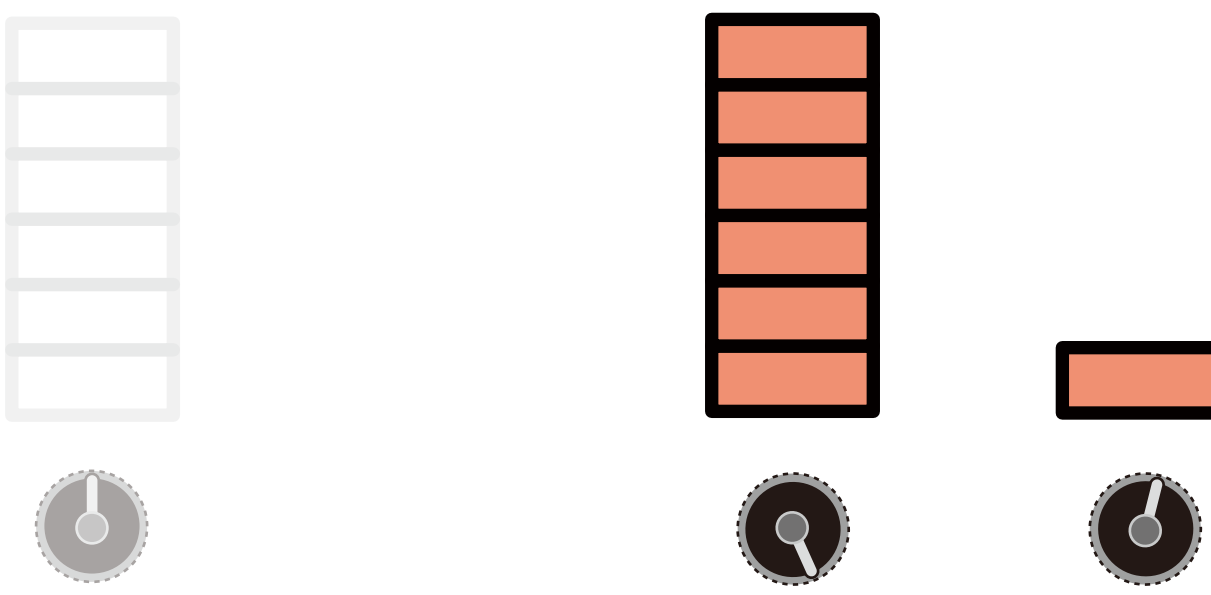

## 発音方法

つよめの音で、するどく「カ」と発音します。次に
つよめの音で「ム」と発音します。
「カ」と「ム」の音をできるだけくっつけて発音します。
「カ」と「ム」の２つの音をひとまとめにして１つの
リズムで発音しましょう。

フィーリングバロメーター



ふつう


come

# 8 go

統合発音記号 [①góʊ]




いく

ひとまとめイメージと
おんりょうマーク

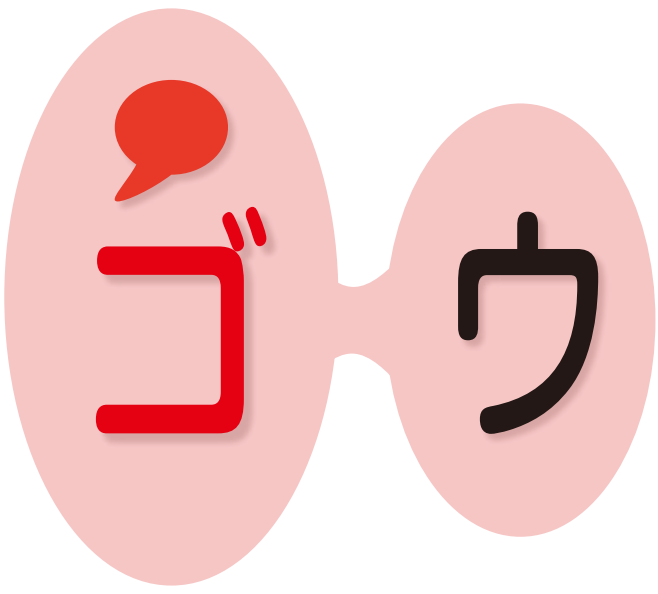


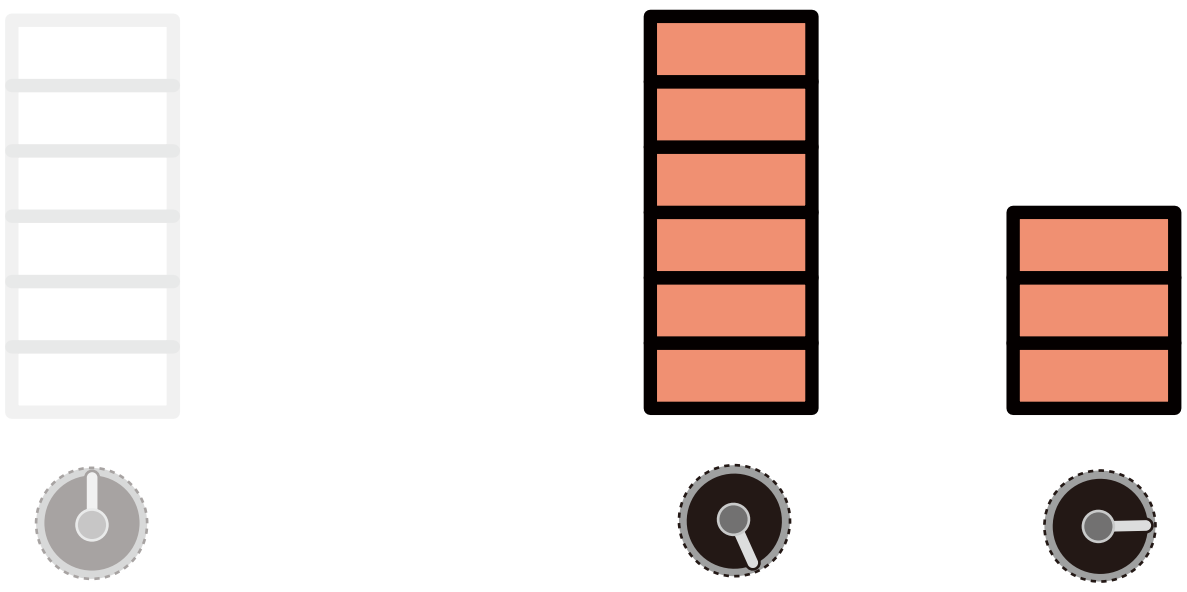

## 発音方法

つよめの音で「ゴ」と発音します。次にふつうの音で「ウ」と発音します。
「ゴ」と「ウ」の音をすばやく連続して発音します。
「ゴ」と「ウ」の２つの音をひとまとめにして１つのリズムで発音しましょう。

フィーリングバロメーター





go



No commercial use is allowed

# 9 this

統合発音記号 [①ðís]



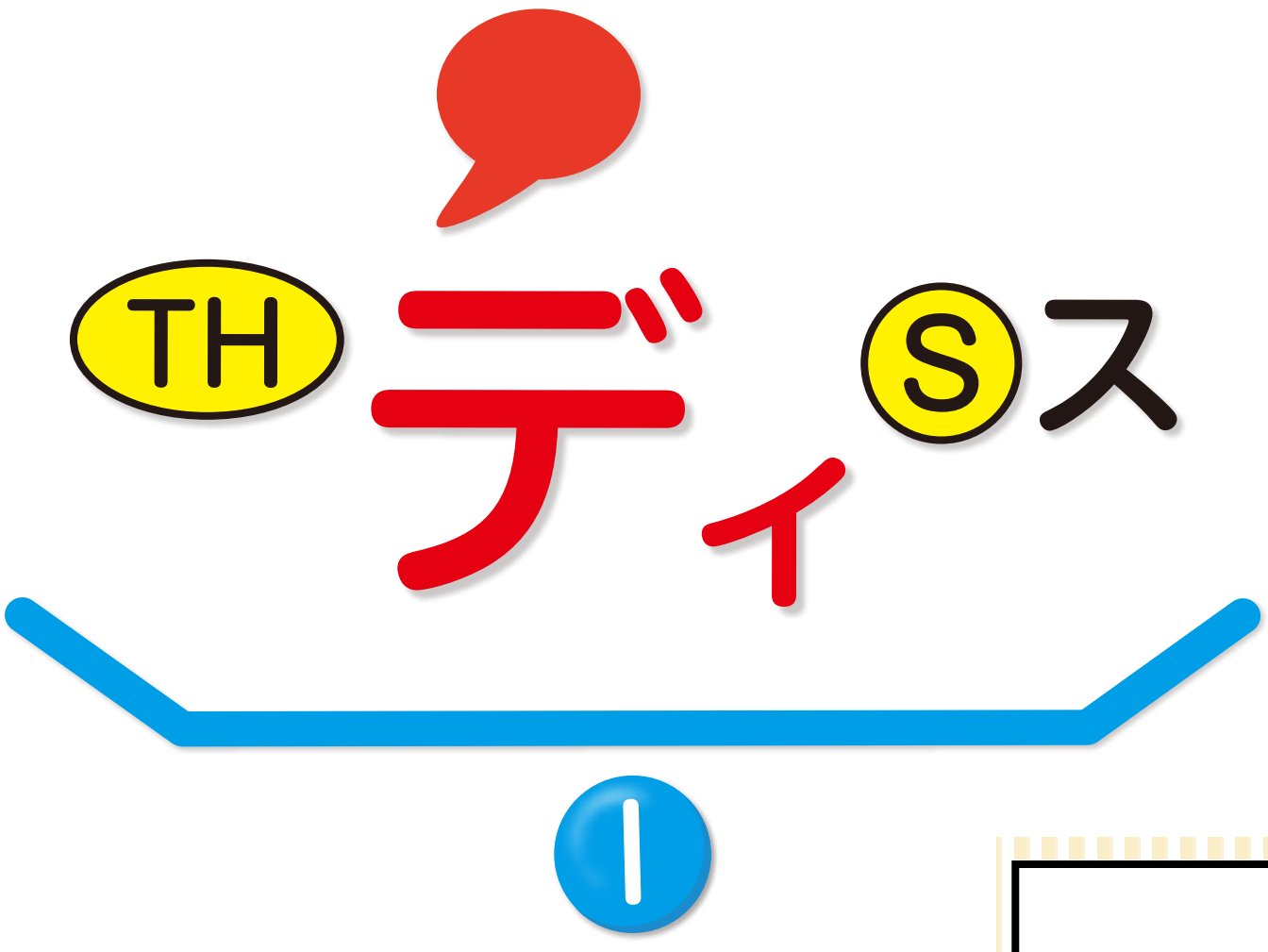


これ



ひとまとめイメージと
おんりょうマーク

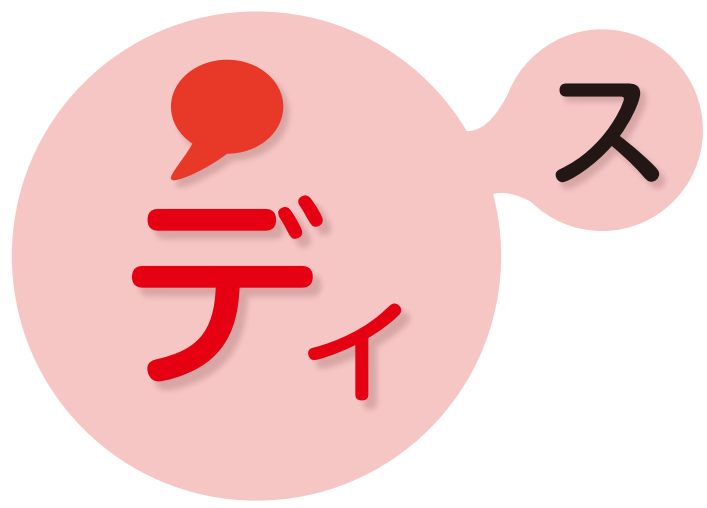


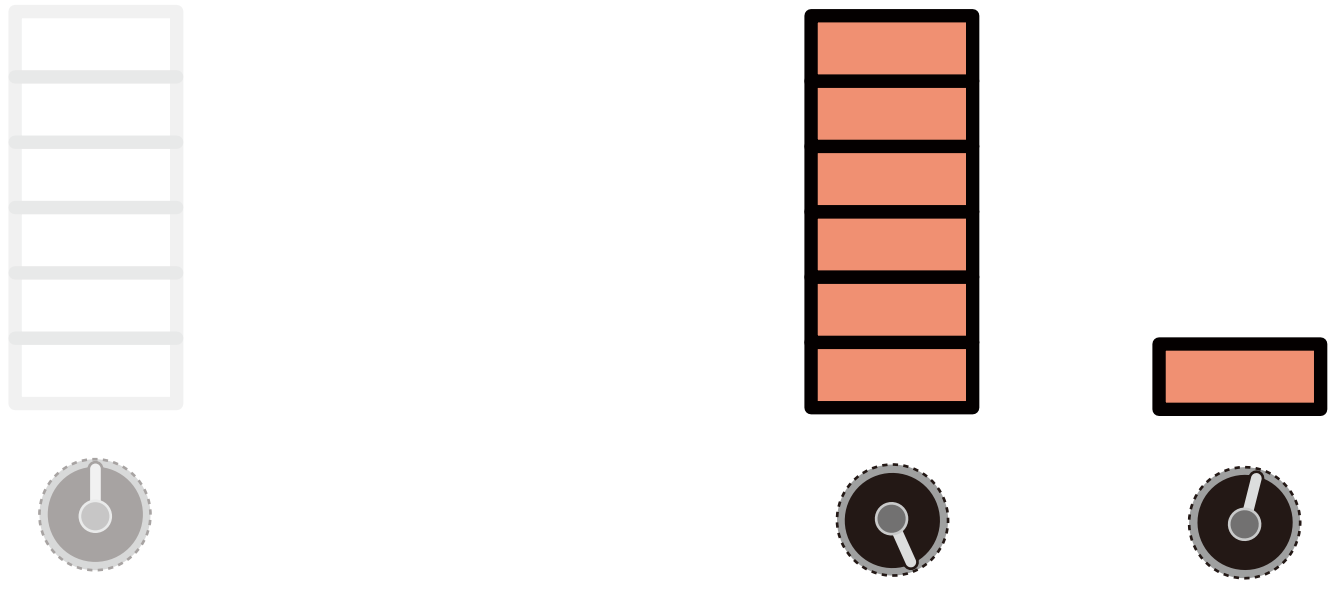

## 発音方法

つよめの音で、舌を軽くかんだ状態から音を振動させるような感じで「ディ」と発音します。次によわめの音で、上下の前歯を合わせたた状態からかすれた音を出すような感じで「ス」と発音します。

「ディ」と「ス」の音をできるだけくっつけて発音します。
「ディ」と「ス」の２つの音をひとまとめにして１つのリズムで発音しましょう。





this

Private use only

# 10 blue

統合発音記号 [①blúː]



あお






ひとまとめイメージと
おんりょうマーク

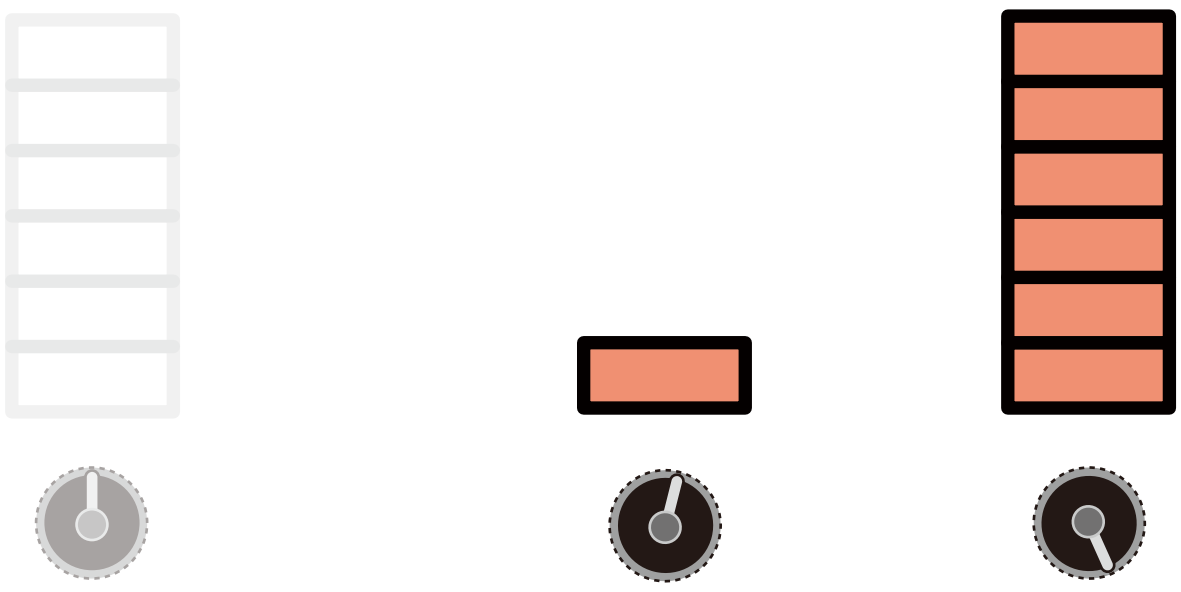

## 発音方法

よわめの音で、くちびるを閉じた状態から音を弾けさせる感じで「ブ」と発音します。次につよめの音で、舌の先端を上の前歯の後ろあたりにくっつけた状態から「ルー」と発音します。
「ブ」と「ルー」の音をできるだけくっつけて発音します。
「ブ」と「ルー」の２つの音をひとまとめにして１つのリズムで発音しましょう。



エイゴファーム®

# エイゴファーム®

FREE Rental PDF

英語 教材

## ジェット機式発音用カタカナ英語®

Thank you for using our Free rental PDF !



ジェット機式発音カタカナ英語

英単語 PART-5 [ アルファベット文字 ] 付き

本書のご感想、ご意見は以下の web サイトで承っています。

**http://www.eigofarm.com**

2016 年 12 月 12 日　初版

著者　内野直也

発行所　エイゴファームプラス株式会社

〒810－0022 福岡県福岡市中央区薬院 3－11－22

©2016 NaoyaUchino　All Rights Reserved.

Private Use only.

No copyright infringement is allowed.